

第 112 期 期末報告書

2025年4月1日から
2026年3月31日まで

大崎電気工業株式会社

大崎電気グループの企業理念（パーパス）

見えないものを見える化し、
社会に新たな価値を生み出す

ビジョン

Global Energy Solution Leader

価値観

挑戦・迅速・革新・社会貢献

CONTENTS

株主の皆様へ	1	会社の概要	8
連結財務諸表	4	株式の概況	9
個別財務諸表	6	株主メモ	

株主の皆様へ

平素は格別のご高配を賜り、厚くお礼申し上げます。

さて、第112期（2025年4月1日から2026年3月31日まで）を終了いたしましたので、ここに概況をご報告申し上げます。

● 連結業績

当社は、「グループシナジーを最大限に活かし、スマートメーターを本軸としつつ、脱炭素社会の実現などの社会課題に対する新たなソリューション提供を通じて、グループ全体の持続的な成長を目指す」を基本方針とする3か年の中期経営計画（2024年度～2026年度）を定め、本格的な導入が進む国内の第2世代スマートメーターや海外の次世代スマートメーターの販売、国内外でのソリューション・サービスの拡大に向けた取り組みを進めております。

中期経営計画2年目となる2025年度の業績において、国内計測制御事業については、売上高は、スマートメーター事業において、第2世代スマートメーターの本格導入に向けた第1世代スマートメーターの最終需要を確実に取り込んだことに加え、第2世代スマートメーターの出荷も2025年度第4四半期より本格的に開始したこと等から前期比で増収となりました。営業利益は、第2世代スマートメーター生産開始による減価償却費や人的経費を中心とする販売管理費の増加等があったものの、スマートメーター事業の増収や配電盤事業での利益率の改善等により前期比で増益となりました。

海外計測制御事業については、売上高は、英国での政府主導「スマートメータープロジェクト」における出荷増、中東・アフリカでの既存特定顧客からの一過性の追加受注に対応したこと等により増加した一方、オセアニアでの顧客の在庫調整継続による出荷減等が影響し、前期比で減収となりました。営業利益については、オセアニアの減収影響があるものの、英国での売上増や中東・アフリカでの一時的な売上貢献、利益率改善、組織構造改革の実施による販売管理費の縮減等により前期比で増益となりました。

不動産事業については、経営資源の有効活用と資本効率の向上を図るため前期に一部の不動産を売却したこと等により、減収・減益となりました。

これらの結果、下表のとおり業績となりました。

（単位 百万円）

	2025年3月期	2026年3月期	前期比	
			金額	比率
売上高	97,102	100,900	3,797	+3.9%
営業利益	5,701	6,526	825	+14.5%
経常利益	5,386	6,567	1,180	+21.9%
親会社株主に帰属する当期純利益	3,504	5,777	2,273	+64.9%
ROE	6.9%	10.6%	+3.6pt	

● 次期の見通し

次期の国内計測制御事業の売上高は、2025年度第4四半期から始まった第2世代スマートメーターの本格導入が年間を通じて進むことに加えて、スマートロックの新製品拡販や配電盤事業で高水準の需要が継続すること等により当期比で増収となる見通しです。利益面では、銅製品や石油化学製品の価格上昇に加え、人的経費をはじめとする販売管理費の増加があるものの、各事業（スマートメーター事業、ソリューション事業、配電盤事業）の増収や収益性の向



取締役会長 CEO

渡辺 佳英

上等により、当期比で増益となる見通しです。

海外計測制御事業の売上高は、オセアニアでは次世代スマートメーター「NEOS（ネオス）」の本格的な販売が始まるものの、中東・アフリカからの事業撤退に加え、英国での政府主導「スマートメータープロジェクト」の需要がピークアウトとなること等から、当期比で減収となる見通しです。一方、利益面では、オセアニアにおいて次世代スマートメーター「NEOS」の販売により収益性が向上すること等から、当期比で増益となる見通しです。

この結果、次期は営業利益が上場来最高益を更新するものの、中期経営計画策定時（2024年5月）に想定しない成長投資を新たに見込むこと、銅を中心とする原材料価格高騰や中東情勢に起因する石油化学製品の高騰等の影響を受け、中期経営計画値を下回る見通しです。

（単位 百万円）

	2026年3月期	2027年3月期 中期経営計画	2027年3月期 見通し	当期比	中期経営 計画比
売上高	100,900	100,000	101,000	+0.1%	+1.0%
営業利益	6,526	9,000	8,100	+24.1%	△10.0%
親会社株主に帰属 する当期純利益	5,777	5,500	4,800	△16.9%	△12.7%
ROE	10.6%	10.0%	8.5%	△2.1pt	△1.5pt

● 配当金について

当社は、株主の皆様に対する利益還元を重要な経営政策の一つとして位置付けており、安定的な配当を継続することを前提としつつ、業績に応じた成果の配分を行うことを基本方針としております。具体的には、DOE（株主資本配当率）3%と配当性向30%のいずれか高い額を目安に年間配当額を決定します。

	1株当たり配当金			配当金総額	連結配当性向
	中間	期末	年間		
2025年3月期	10円	12円	22円	1,010百万円	29.1%
2026年3月期	17円	32円	49円	2,180百万円	37.9%
2027年3月期計画	29円	20円	49円		45.4%

※ 2026年3月期期末配当金には、特別配当10円が含まれております。

2027年3月期（予想）中間配当金には、特別配当10円が含まれております。

2026年3月期の期末配当金は、普通配当は配当性向を適用し1株当たり22円とすることに加え、資本効率の向上によるさらなる株主還元の強化を図るため、1株当たり10円の特別配当を実施したことから1株当たり32円といたしました。これにより、中間配当と合わせた年間配当金は1株当たり49円といたしました。

次期については、普通配当として中間に1株当たり19円、期末に1株当たり20円とし、2025年度の年間配当金額を維持する予想です。加えて、特別配当を中間において1株当たり10円にて実施することにより、年間配当金は1株当たり49円とする予想です。

● 自己株式の取得について

自己株式の取得については、資本効率向上を目的として、手持ち資金、必要な運転資金、直近の業績や株価、投資案件の有無等を総合的に勘案して、継続的に検討することとしておりますが、株主還元のためさらなる強化を図るため以下の内容での自己株式の取得を決定いたしました。

- ・ 取得する株式の種類：当社普通株式
- ・ 取得する株式の総数：1,500,000株（上限）
- ・ 株式の取得価額の総額：2,500,000,000円（上限）
- ・ 取得する期間：2026年2月20日～2026年9月30日

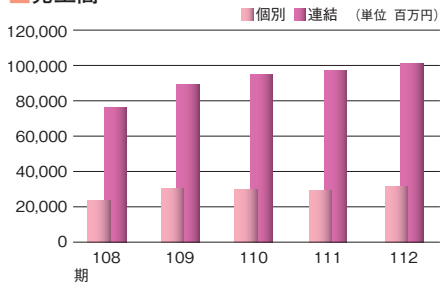
株主の皆様におかれましては、引き続き格別のご理解とご支援を賜りますようお願い申し上げます。

2026年6月

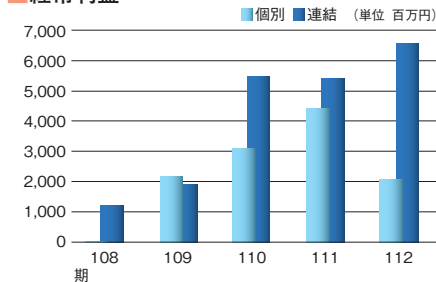
取締役会長 CEO 渡辺 佳英

●業績の推移

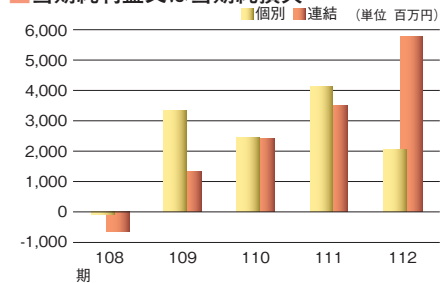
■売上高



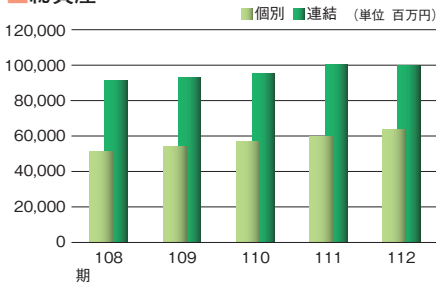
■経常利益



■当期純利益又は当期純損失



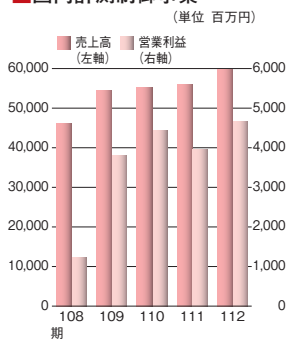
■総資産



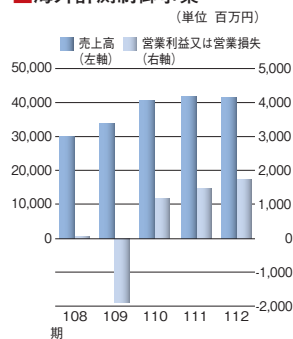
(注) 連結グラフは親会社株主に帰属する当期純利益又は当期純損失を表示しております。

●セグメント別売上高、営業利益

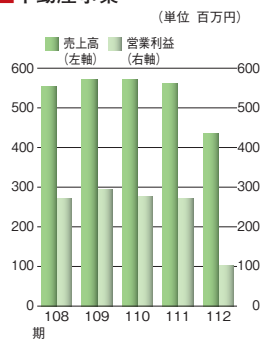
■国内計測制御事業



■海外計測制御事業



■不動産事業



連結財務諸表(要旨)

● 連結貸借対照表

(単位 百万円)

区 分	当連結会計年度 (2026年3月31日現在)	前連結会計年度 (2025年3月31日現在)
資産の部		
流動資産	58,786	59,547
固定資産	41,034	40,966
有形固定資産	25,940	26,251
無形固定資産	1,261	907
投資その他の資産	13,832	13,808
資産合計	99,821	100,513
負債の部		
流動負債	23,610	29,240
固定負債	7,376	7,930
負債合計	30,986	37,170
純資産の部		
株主資本	47,944	44,437
資本金	7,965	7,965
資本剰余金	8,750	8,764
利益剰余金	33,127	29,575
自己株式	△1,899	△1,868
その他の包括利益累計額	8,846	7,714
その他有価証券評価差額金	4,173	3,379
為替換算調整勘定	3,603	3,573
退職給付に係る調整累計額	1,070	761
新株予約権	466	466
非支配株主持分	11,576	10,724
純資産合計	68,834	63,343
負債純資産合計	99,821	100,513

(注) 1. 記載金額は、百万円未満を切捨てて表示しております。

2. 1株当たり純資産額

1,277円66銭

1,148円93銭

● 連結損益計算書

(単位 百万円)

区 分	当連結会計年度 (2025年4月1日から 2026年3月31日まで)	前連結会計年度 (2024年4月1日から 2025年3月31日まで)
売上高	100,900	97,102
売上原価	76,681	73,660
売上総利益	24,218	23,442
販売費及び一般管理費	17,691	17,740
営業利益	6,526	5,701
営業外収益	611	652
営業外費用	570	966
経常利益	6,567	5,386
特別利益	6,843	1,367
特別損失	2,621	364
税金等調整前当期純利益	10,789	6,389
法人税、住民税及び事業税	3,934	2,198
法人税等調整額	141	△123
当期純利益	6,714	4,314
非支配株主に帰属する当期純利益	936	810
親会社株主に帰属する当期純利益	5,777	3,504

(注) 1. 記載金額は、百万円未満を切捨てて表示しております。

2. 1株当たり当期純利益

129円22銭

75円47銭

● 連結株主資本等変動計算書

(単位 百万円)

当連結会計年度 (2025年4月1日から 2026年3月31日まで)	株主資本				
	資本金	資本剰余金	利益剰余金	自己株式	株主資本合計
当期首残高	7,965	8,764	29,575	△1,868	44,437
当期変動額					
剰余金の配当			△1,302		△1,302
親会社株主に帰属する当期純利益			5,777		5,777
自己株式の取得				△1,031	△1,031
自己株式の処分		20		43	63
自己株式の消却		△34	△922	957	—
株主資本以外の項目の 当期変動額 (純額)					
当期変動額合計	—	△13	3,552	△31	3,506
当期末残高	7,965	8,750	33,127	△1,899	47,944

当連結会計年度 (2025年4月1日から 2026年3月31日まで)	その他の包括利益累計額				新株 予約権	非支配株主 持分	純資産 合計
	その他 有価証券 評価差額金	為替換算 調整勘定	退職給付 に係る 調整累計額	その他の 包括利益 累計額合計			
当期首残高	3,379	3,573	761	7,714	466	10,724	63,343
当期変動額							
剰余金の配当							△1,302
親会社株主に帰属する当期純利益							5,777
自己株式の取得							△1,031
自己株式の処分							63
自己株式の消却							—
株主資本以外の項目の 当期変動額 (純額)	793	29	309	1,132	—	851	1,983
当期変動額合計	793	29	309	1,132	—	851	5,490
当期末残高	4,173	3,603	1,070	8,846	466	11,576	68,834

(注) 記載金額は、百万円未満を切捨てて表示しております。

● 連結キャッシュ・フロー計算書

(単位 百万円)

区 分	当連結会計年度 (2025年4月1日から 2026年3月31日まで)	前連結会計年度 (2024年4月1日から 2025年3月31日まで)
営業活動によるキャッシュ・フロー	8,862	6,889
投資活動によるキャッシュ・フロー	4,828	△1,229
財務活動によるキャッシュ・フロー	△8,807	△3,028
現金及び現金同等物に係る換算差額	439	△390
現金及び現金同等物の増減額 (△は減少)	5,322	2,241
現金及び現金同等物の期首残高	13,085	10,843
現金及び現金同等物の期末残高	18,408	13,085

(注) 記載金額は、百万円未満を切捨てて表示しております。

個別財務諸表(要旨)

● 貸借対照表

(単位 百万円)

区 分	当事業年度 (2026年3月31日現在)	前事業年度 (2025年3月31日現在)
資産の部		
流動資産	28,043	24,493
固定資産	35,394	35,382
有形固定資産	6,675	6,373
無形固定資産	482	382
投資その他の資産	28,236	28,626
資産合計	63,437	59,876
負債の部		
流動負債	16,888	14,013
固定負債	2,781	2,687
負債合計	19,670	16,700
純資産の部		
株主資本	39,127	39,329
資本金	7,965	7,965
資本剰余金	8,047	8,061
利益剰余金	25,014	25,170
自己株式	△1,899	△1,868
評価・換算差額等	4,173	3,379
その他有価証券評価差額金	4,173	3,379
新株予約権	466	466
純資産合計	43,767	43,175
負債純資産合計	63,437	59,876

(注) 1. 記載金額は、百万円未満を切捨てて表示しております。

2. 1株当たり純資産額

974円16銭

940円89銭

● 損益計算書

(単位 百万円)

区 分	当事業年度 (2025年4月1日から 2026年3月31日まで)	前事業年度 (2024年4月1日から 2025年3月31日まで)
売上高	31,353	29,067
売上原価	23,211	21,629
売上総利益	8,141	7,437
販売費及び一般管理費	6,585	6,019
営業利益	1,556	1,418
営業外収益	760	3,449
営業外費用	235	454
経常利益	2,081	4,413
特別利益	693	430
税引前当期純利益	2,775	4,843
法人税、住民税及び事業税	708	634
法人税等調整額	△3	70
当期純利益	2,069	4,138

(注) 1. 記載金額は、百万円未満を切捨てて表示しております。

2. 1株当たり当期純利益

46円28銭

89円13銭

●株主資本等変動計算書

(単位 百万円)

当事業年度 (2025年4月1日から 2026年3月31日まで)	株主資本					
	資本金	資本剰余金		利益剰余金		
		資本準備金	その他 資本剰余金	利益準備金	別途積立金	その他利益剰余金 繰越利益剰余金
当期首残高	7,965	8,047	13	698	7,800	16,671
当期変動額						
剰余金の配当						△1,302
当期純利益						2,069
自己株式の取得						
自己株式の処分			20			
自己株式の消却			△34			△922
株主資本以外の項目の 当期変動額 (純額)						
当期変動額合計	—	—	△13	—	—	△156
当期末残高	7,965	8,047	—	698	7,800	16,515

当事業年度 (2025年4月1日から 2026年3月31日まで)	株主資本		評価・換算 差額等	新株予約権	純資産合計
	自己株式	株主資本合計	その他有価証券 評価差額金		
当期首残高	△1,868	39,329	3,379	466	43,175
当期変動額					
剰余金の配当		△1,302			△1,302
当期純利益		2,069			2,069
自己株式の取得	△1,031	△1,031			△1,031
自己株式の処分	43	63			63
自己株式の消却	957	—			—
株主資本以外の項目の 当期変動額 (純額)			793	—	793
当期変動額合計	△31	△201	793	—	592
当期末残高	△1,899	39,127	4,173	466	43,767

(注) 記載金額は、百万円未満を切捨てて表示しております。

会社の概要 (2026年3月31日現在)

●会社概要

■設立年月日	1937年1月26日		
■資本金	7,965百万円		
■主要な事業内容	電力量計の製造・販売及びソリューションサービスの提供		
■従業員数	545名		
■事業所			
本社	〒141-8646	東京都品川区東五反田二丁目10番2号 東五反田スクエア	電話 (03) 3443-7171 (代表)
埼玉事業所	〒354-8501	埼玉県入間郡三芳町藤久保1131番地	電話 (049) 258-1205
札幌営業所	〒060-0042	札幌市中央区大通西四丁目6番地1 札幌大通西4ビル	電話 (011) 251-6622
仙台営業所	〒980-0014	仙台市青葉区本町二丁目5番1号 NL仙台広瀬通ビル	電話 (022) 223-3747
名古屋営業所	〒461-0004	名古屋市東区葵三丁目23番10号 千種ファーストビルかとう	電話 (052) 933-2229
大阪営業所	〒541-0052	大阪市中央区安土町3-5-13 本町ガーデンシティテラス	電話 (06) 6373-2556
広島営業所	〒730-0037	広島市中区中町9番12号 中町三井ビル	電話 (082) 243-1611
沖縄営業所	〒902-0077	沖縄県那覇市長田一丁目22番18号	電話 (098) 832-7406

●役員 (2026年6月26日現在)

取締役会長 CEO (代表取締役)	渡辺 佳英	副社長執行役員	川端 晴幸
取締役社長執行役員 COO (代表取締役)	渡辺 光康	常務執行役員	太田 毅彦
取締役専務執行役員	上野 隆一	常務執行役員	江頭 浩久
社外取締役	水野 正望	執行役員	高橋 浩俊
社外取締役	黒木 彰子	執行役員	高田 俊明
社外取締役	高橋 美波	執行役員	阿部 純之
常勤監査役	長谷川 豊	執行役員	徳本 法之
常勤社外監査役	山中 俊人	執行役員	島山 広行
社外監査役	北井 久美子	執行役員	大和 哲也
社外監査役	河合 千尋	執行役員	井出 勝弘

●グループ会社

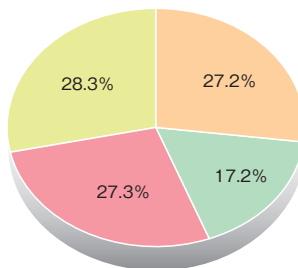
株式会社エネゲート	OSAKI United International Pte. Ltd.	EDMI Limited
大崎電気システムズ株式会社	大崎データテック株式会社	岩手大崎電気株式会社
大崎プラテック株式会社	大崎テクノサービス株式会社	株式会社ラ・クラシン
大崎エステート株式会社	他	

株式の概況 (2026年3月31日現在)

●株式の状況

発行可能株式総数 100,000,000株
 発行済株式の総数 44,449,414株
(自己株式2,467,766株を除く)
 株主数 9,411名

●所有者別株式分布状況



金融機関 27.2%
 その他の法人 17.2%
 外国法人等 27.3%
 個人その他 28.3%

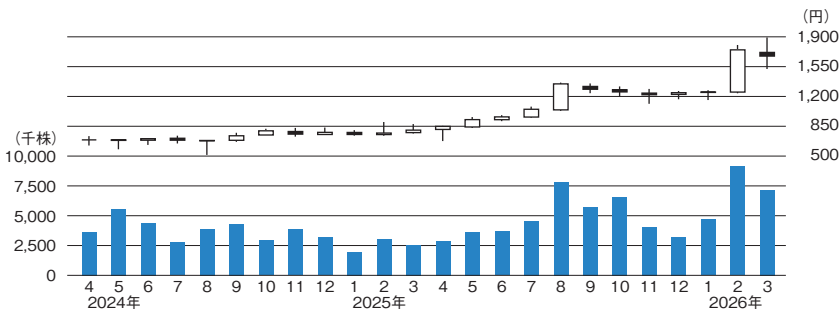
(注) 自己株式は「個人その他」に含まれております。

●大株主

株主名	持株数 (千株)	持株比率 (%)
日本マスタートラスト信託銀行株式会社 (信託口)	5,766	12.9
THE HONGKONG AND SHANGHAI BANKING CORPORATION LTD - SINGAPORE BRANCH PRIVATE BANKING DIVISION CLIENTS A/C 8221-623793	3,933	8.8
株式会社日本カस्टディ銀行 (信託口)	2,096	4.7
MM Investments株式会社	1,684	3.7
大崎電気工業取引先持株会	1,597	3.5
株式会社三菱UFJ銀行	1,552	3.4
九電テクノシステムズ株式会社	1,389	3.1
渡辺佳英	1,293	2.9
富国生命保険相互会社	1,104	2.4
関西電力株式会社	1,000	2.2

(注) 持株比率は、自己株式を控除して計算し、小数第2位以下を切捨てて表示しております。

●株価と出来高の推移



●株主メモ

事業年度	4月1日から翌年3月31日まで
期末配当金受領株主確定日	3月31日
中間配当金受領株主確定日	9月30日
定時株主総会	毎年6月
株主名簿管理人 特別口座の口座管理機関	三菱UFJ信託銀行株式会社
同連絡先	三菱UFJ信託銀行株式会社 証券代行部 東京都府中市日鋼町1-1 Tel 0120-232-711 (通話料無料) 郵送先 〒137-8081 新東京郵便局私書箱第29号 三菱UFJ信託銀行株式会社 証券代行部
上場証券取引所	東証プライム (証券コード: 6644)
公告の方法	電子公告により行います。 公告掲載URL https://www.osaki.co.jp/ (ただし、電子公告によることができない事故、その他のやむを得ない事由が生じた時には、日本経済新聞に公告いたします。)

(ご注意)

1. 株券電子化に伴い、株主様の住所変更、買取請求その他各種お手続きにつきましては、原則、口座を開設されている口座管理機関（証券会社等）で承ることとなっております。口座を開設されている証券会社等にお問合せください。株主名簿管理人（三菱UFJ信託銀行）ではお取り扱いできませんのでご注意ください。
2. 特別口座に記録された株式に関する各種お手続きにつきましては、三菱UFJ信託銀行が口座管理機関となっておりますので、上記特別口座の口座管理機関（三菱UFJ信託銀行）にお問合せください。なお、三菱UFJ信託銀行全国各支店にてもお取次ぎいたします。
3. 未受領の配当金につきましては、三菱UFJ信託銀行本支店でお支払いいたします。

大崎電気工業株式会社

東京都品川区東五反田二丁目10番2号

電話 (03) 3443-7171

ホームページアドレス <https://www.osaki.co.jp/>