

第 105 期 期末報告書

2018年4月1日から
2019年3月31日まで

大崎電気工業株式会社

行動指針

OPEN MIND

お客様に喜ばれる製品づくりを第一に心がけます

SOCIETY

社会と調和し、社会とともに発展を目指します

ACTIVITY

一人ひとりの力を最大限に活かし、夢とゆとりを創りだします

KNOWLEDGE

広く外の動きに関心を持ち、新しいものに積極的に挑戦していきます

INTEGRATION

会社全体の立場にたって考え、協力体制を作っていきます

CONTENTS

- 株主の皆様へ ……………1
 - 連結財務諸表 ……………4
 - 個別財務諸表 ……………6
 - 会社の概要 ……………8
 - 株式の概況 ……………9
 - 株主メモ
-

株主の皆様へ

平素は格別のご高配を賜り、厚くお礼申し上げます。

さて、第105期（2018年4月1日から2019年3月31日まで）を終了いたしましたので、ここに概況をご報告申し上げます。



取締役会長

渡辺 佳英

●連結業績

当連結会計年度のわが国経済は、活発な設備投資や内需に支えられて緩やかな回復調が続きました。一方、海外では米中貿易摩擦の過熱や英国のEU離脱問題などにより先行きの不透明感が広がりました。

このような中、当社グループにおいては、国内は主力製品のスマートメーターの高い需要が継続し、一部電力会社における在庫調整も下期は一段落しましたが、好調だった前年度の売上には及びませんでした。

海外においては、需要が高まっているオーストラリア向けスマートメーターの売上が拡大しました。また、中東の新規案件が寄与したほか、英国で通信ハブの売上も増加したことから、増収となりました。

コストについては、海外における一部電子部材の不足に起因する生産遅れに伴うコストの増加、製品売上構成の変化等により原価率が上昇しました。

これらの結果、下表のとおり業績となりました。

(単位 百万円)

	2018年3月期	2019年3月期	前年度比	
			金額	比率
売上高	78,780	82,089	3,308	+4.2%
営業利益	5,544	4,299	△1,245	△22.5%
経常利益	5,634	4,293	△1,341	△23.8%
親会社株主に帰属する当期純利益	2,666	1,806	△859	△32.2%

●次期の見通し

国内については、2023年度までに全国のスマートメーター設置がほぼ完了する計画となっており、今後、新規取り付けに伴うスマートメーター需要は徐々に減少していく見通しです。このような環境において次期は、販売量の減少に加えて、価格競争による利益率の低下を見込んでいます。

当社グループは、エネルギーの有効活用を実現するエネルギー管理関連製品・サービスや、検針業務を自動一括検針・管理する「スマートメーターリングシステム」、賃貸物件向けのスマートロックなどの拡販を進めますが、スマートメーター需要減の影響が大きいことから、減収減益となる見通しです。

海外については、オセアニア、英国、中東を中心に、スマートメーター需要の大幅な増加が見込まれる中、大手顧客を中心に供給契約の締結が順調に進んでいます。このような状況下、グループとして部材調達を含めた生産供給体制の強化を進めており、増収増益を見込んでいます。なお、海外の運転資金需要拡大に伴う金融費用の増加を見込んでいます。

以上のことから、下表のような計画としています。

(単位 百万円)

	第2四半期			通期		
	19年3月期	20年3月期計画	当年度比	19年3月期	20年3月期計画	当年度比
売上高	35,669	42,000	+17.7%	82,089	92,000	+12.1%
営業利益	1,536	1,500	△2.3%	4,299	4,300	+0.0%
経常利益	1,667	1,300	△22.0%	4,293	3,900	△9.2%
親会社株主に帰属する当期純利益	645	350	△45.7%	1,806	1,600	△11.4%

●中期経営計画

2020-24年3月期の5か年にわたる中期経営計画を策定しました。

(単位 百万円)

	20年3月期 計画	21年3月期 目標	22年3月期 目標	24年3月期 イメージ
売上高	92,000	100,000	105,000	
営業利益	4,300	5,000	6,000	8,000以上
親会社株主に帰属する当期純利益	1,600	2,000	3,000	
ROE	3.3%	4.0%	6.0%	8.0%以上

詳細はホームページの「説明会資料」(<https://www.osaki.co.jp/ja/ir/library/presentation.html>)をご覧ください。

●配当金について

当社は株主の皆様に対し安定的な配当を継続することを前提としつつ、業績に応じた成果の配分を行うことを基本方針としています。具体的には、DOE（株主資本配当率）2%と、配当性向30%のいずれが高い額を目安に決定します。

	1株当たり配当金			配当金総額	連結配当性向
	中間	期末	年間		
18年3月期	10円	10円	20円	976百万円	36.6%
19年3月期	10円	10円	20円	978百万円	54.1%
20年3月期計画	10円	10円	20円		61.1%

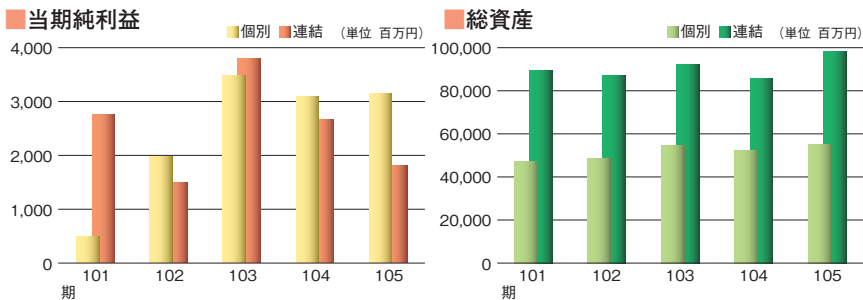
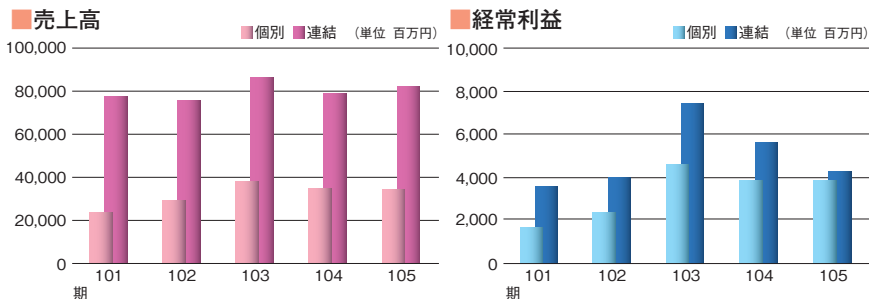
期末配当は計画どおり1株当たり10円といたしました。年間配当は中間配当と合わせて1株当たり20円となりました。次期も同額の配当を計画しています。

株主の皆様におかれましては、引き続き格別のご理解とご支援を賜りますようお願い申し上げます。

2019年6月

取締役会長 渡辺 佳英

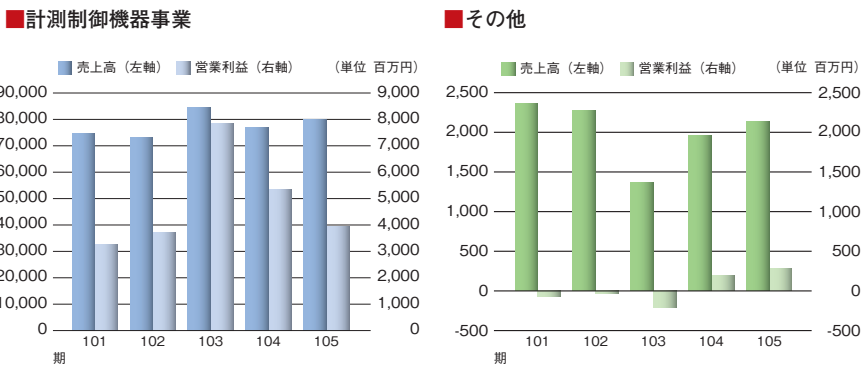
●業績の推移



(注) 連結グラフは親会社株主に帰属する当期純利益を表示しております。

※ 「当期純利益」及び「総資産」につきましては会計方針の変更により、遡及適用しております。

●セグメント別売上高、営業利益



(注) 「その他」の区分はFPD関連装置事業、不動産事業を含んでおります。

連結財務諸表(要旨)

● 連結貸借対照表

(単位 百万円)

区 分	当連結会計年度 (2019年3月31日現在)	前連結会計年度 (2018年3月31日現在)
資産の部		
流動資産	57,923	45,285
固定資産	40,391	40,499
有形固定資産	28,124	28,752
無形固定資産	1,730	1,966
投資その他の資産	10,535	9,780
資産合計	98,314	85,785
負債の部		
流動負債	33,260	20,272
固定負債	6,172	7,588
負債合計	39,432	27,861
純資産の部		
株主資本	44,162	43,260
資本金	7,965	7,965
資本剰余金	8,750	8,750
利益剰余金	27,669	26,841
自己株式	△223	△297
その他の包括利益累計額	3,532	3,534
その他有価証券評価差額金	1,412	1,586
為替換算調整勘定	1,763	1,556
退職給付に係る調整累計額	356	390
新株予約権	474	475
非支配株主持分	10,710	10,654
純資産合計	58,881	57,924
負債純資産合計	98,314	85,785

(注) 1. 記載金額は、百万円未満を切捨てて表示しております。

2. 1株当たり純資産額

974円95銭

958円80銭

● 連結損益計算書

(単位 百万円)

区 分	当連結会計年度 (2018年4月1日から 2019年3月31日まで)	前連結会計年度 (2017年4月1日から 2018年3月31日まで)
売上高	82,089	78,780
売上原価	61,824	56,800
売上総利益	20,264	21,979
販売費及び一般管理費	15,965	16,435
営業利益	4,299	5,544
営業外収益	419	359
営業外費用	425	269
経常利益	4,293	5,634
特別利益	68	—
特別損失	84	66
税金等調整前当期純利益	4,277	5,568
法人税、住民税及び事業税	1,672	1,682
法人税等調整額	△2	304
当期純利益	2,607	3,582
非支配株主に帰属する当期純利益	801	915
親会社株主に帰属する当期純利益	1,806	2,666

(注) 1. 記載金額は、百万円未満を切捨てて表示しております。

2. 1株当たり当期純利益

36円95銭

54円63銭

● 連結株主資本等変動計算書

(単位 百万円)

当連結会計年度 (2018年4月1日から 2019年3月31日まで)	株主資本				
	資本金	資本剰余金	利益剰余金	自己株式	株主資本合計
当期首残高	7,965	8,750	26,841	△297	43,260
当期変動額					
剰余金の配当			△977		△977
親会社株主に帰属する 当期純利益			1,806		1,806
自己株式の取得				△0	△0
自己株式の処分			△1	74	73
株主資本以外の項目の 当期変動額(純額)					
当期変動額合計	—	—	827	74	902
当期末残高	7,965	8,750	27,669	△223	44,162

当連結会計年度 (2018年4月1日から 2019年3月31日まで)	その他の包括利益累計額				新株 予約権	非支配株主 持分	純資産 合計
	その他 有価証券 評価差額金	為替換算 調整勘定	退職給付 に係る 調整累計額	その他の 包括利益 累計額合計			
当期首残高	1,586	1,556	390	3,534	475	10,654	57,924
当期変動額							
剰余金の配当							△977
親会社株主に帰属する 当期純利益							1,806
自己株式の取得							△0
自己株式の処分							73
株主資本以外の項目の 当期変動額(純額)	△174	207	△34	△1	△0	56	54
当期変動額合計	△174	207	△34	△1	△0	56	957
当期末残高	1,412	1,763	356	3,532	474	10,710	58,881

(注) 記載金額は、百万円未満を切捨てて表示しております。

※ 「[税効果会計に係る会計基準]の一部改正」等を当期首から適用しており、前連結会計年度の「連結貸借対照表」、「連結損益計算書」及び「連結株主資本等変動計算書」についても当該会計基準を遡って適用しております。

● 連結キャッシュ・フロー計算書

(単位 百万円)

区 分	当連結会計年度 (2018年4月1日から 2019年3月31日まで)	前連結会計年度 (2017年4月1日から 2018年3月31日まで)
営業活動によるキャッシュ・フロー	76	8,110
投資活動によるキャッシュ・フロー	△2,818	△4,305
財務活動によるキャッシュ・フロー	5,739	△5,510
現金及び現金同等物に係る換算差額	△277	△11
現金及び現金同等物の増減額(△は減少)	2,720	△1,716
現金及び現金同等物の期首残高	13,701	15,417
現金及び現金同等物の期末残高	16,422	13,701

(注) 記載金額は、百万円未満を切捨てて表示しております。

個別財務諸表(要旨)

● 貸借対照表

(単位 百万円)

区 分	当事業年度 (2019年3月31日現在)	前事業年度 (2018年3月31日現在)
資産の部		
流動資産	25,618	20,754
固定資産	29,443	31,340
有形固定資産	5,433	5,368
無形固定資産	803	748
投資その他の資産	23,206	25,223
資産合計	55,062	52,094
負債の部		
流動負債	15,411	13,123
固定負債	1,646	3,035
負債合計	17,058	16,159
純資産の部		
株主資本	36,116	33,873
資本金	7,965	7,965
資本剰余金	8,047	8,047
利益剰余金	20,325	18,157
自己株式	△223	△297
評価・換算差額等	1,412	1,586
その他有価証券評価差額金	1,412	1,586
新株予約権	474	475
純資産合計	38,003	35,935
負債純資産合計	55,062	52,094

(注) 1. 記載金額は、百万円未満を切捨てて表示しております。

2. 1株当たり純資産額

767円13銭

726円56銭

● 損益計算書

(単位 百万円)

区 分	当事業年度 (2018年4月1日から 2019年3月31日まで)	前事業年度 (2017年4月1日から 2018年3月31日まで)
売上高	34,413	34,733
売上原価	25,500	25,767
売上総利益	8,913	8,966
販売費及び一般管理費	6,061	5,914
営業利益	2,851	3,052
営業外収益	1,102	915
営業外費用	86	133
経常利益	3,867	3,833
税引前当期純利益	3,867	3,833
法人税、住民税及び事業税	707	688
法人税等調整額	13	52
当期純利益	3,146	3,092

(注) 1. 記載金額は、百万円未満を切捨てて表示しております。

2. 1株当たり当期純利益

64円36銭

63円36銭

●株主資本等変動計算書

(単位 百万円)

当事業年度 (2018年4月1日から 2019年3月31日まで)	株主資本				
	資本金	資本剰余金	利益剰余金		
		資本準備金	利益準備金	その他利益剰余金	
				別途積立金	繰越利益剰余金
当期首残高	7,965	8,047	698	7,800	9,658
当期変動額					
剰余金の配当					△977
当期純利益					3,146
自己株式の取得					
自己株式の処分					△1
株主資本以外の項目の 当期変動額 (純額)					
当期変動額合計	—	—	—	—	2,168
当期末残高	7,965	8,047	698	7,800	11,826

当事業年度 (2018年4月1日から 2019年3月31日まで)	株主資本		評価・換算 差額等	新株予約権	純資産合計
	自己株式	株主資本合計	その他有価証券 評価差額金		
当期首残高	△297	33,873	1,586	475	35,935
当期変動額					
剰余金の配当		△977			△977
当期純利益		3,146			3,146
自己株式の取得	△0	△0			△0
自己株式の処分	74	73			73
株主資本以外の項目の 当期変動額 (純額)			△174	△0	△174
当期変動額合計	74	2,242	△174	△0	2,068
当期末残高	△223	36,116	1,412	474	38,003

(注) 記載金額は、百万円未満を切捨てて表示しております。

※ 「[税効果会計に係る会計基準]の一部改正」等を当期首から適用しており、前事業年度の「貸借対照表」、「損益計算書」及び「株主資本等変動計算書」についても当該会計基準を遡って適用しております。

会社の概要 (2019年3月31日現在)

●会社概要

■設立年月日	1937年1月26日		
■資本金	7,965百万円		
■主要な事業内容	電気機械器具、装置並びに一般機械器具、装置の製造及び販売		
■従業員数	547名		
■事業所			
本社	〒141-8646	東京都品川区東五反田二丁目10番2号 東五反田スクエア	電話 (03) 3443-7171 (代表)
埼玉事業所	〒354-8501	埼玉県入間郡三芳町藤久保1131番地	電話 (049) 258-1205
札幌営業所	〒060-0005	札幌市中央区北五条西五丁目2番地12 住友生命札幌ビル	電話 (011) 251-6622
仙台営業所	〒980-0014	仙台市青葉区本町二丁目5番1号 オーク仙台ビル	電話 (022) 223-3747
名古屋営業所	〒461-0004	名古屋市東区葵三丁目23番10号 千種ファーストビルかとう	電話 (052) 933-2229
大阪営業所	〒531-0072	大阪市北区豊崎三丁目20番9号 三栄ビル	電話 (06) 6373-2556
広島営業所	〒730-0037	広島市中区中町9番12号 中町三井ビル	電話 (082) 243-1611
沖縄営業所	〒902-0077	沖縄県那覇市長田一丁目22番18号	電話 (098) 832-7406

●役員 (2019年6月27日現在)

取締役会長 (代表取締役)	渡辺 佳英	取締役	島山 広行
取締役社長 (代表取締役)	渡辺 光康	取締役	徳本 法之
取締役副社長 (代表取締役)	川端 晴幸	取締役	小野 信之
専務取締役	根本 和郎	社外取締役	横井 博幸
常務取締役	上野 隆一	社外取締役	高島 征二
常務取締役	駒沢 聡	常勤監査役	笠井 伸啓
取締役	島山 淳実	監査役	堀 長一郎
取締役	太田 毅彦	社外監査役	山中 利雄
取締役	阿部 純	社外監査役	山本 滋彦
			北井 久美子

●グループ会社

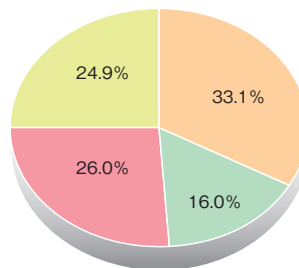
株式会社エネゲート	大崎ブラテック株式会社	大崎エンジニアリング株式会社
大崎電気システムズ株式会社	大崎データテック株式会社	大崎エステート株式会社
岩手大崎電気株式会社	大崎テクノサービス株式会社	OSAKI United International Pte. Ltd.
EDMI Limited		他

株式の概況 (2019年3月31日現在)

●株式の状況

発行可能株式総数 100,000,000株
 発行済株式の総数 48,921,085株
(自己株式346,095株を除く)
 株主数 4,516名

●所有者別株式分布状況



金融機関 33.1%
 その他の法人 16.0%
 外国法人等 26.0%
 個人その他 24.9%

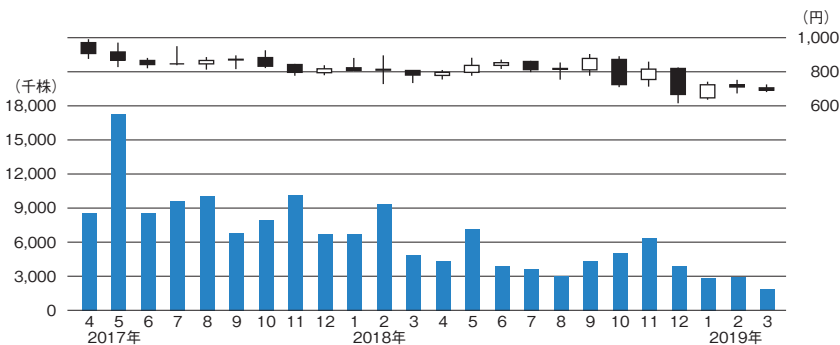
(注) 自己株式は「個人その他」に含まれております。

●大株主

株主名	持株数 (千株)	持株比率 (%)
日本トラスティ・サービス信託銀行株式会社(信託口)	3,769	7.7
日本マスタートラスト信託銀行株式会社(信託口)	3,684	7.5
GOVERNMENT OF NORWAY	1,986	4.0
大崎電気工業取引先持株会 株式会社三菱UFJ銀行	1,598	3.2
株 会社三 菱 U F J 銀行	1,552	3.1
九電テクノシステムズ株式会社	1,389	2.8
重 田 康 光	1,155	2.3
渡 辺 佳 英	1,151	2.3
富国生命保険相互会社	1,104	2.2
中 部 電 力 株 式 会 社	1,020	2.0

(注) 持株比率は、自己株式を控除して計算し、小数第2位以下を切捨てて表示しております。

●株価と出来高の推移



●株主メモ

事業年度	4月1日から翌年3月31日まで
期末配当金受領株主確定日	3月31日
中間配当金受領株主確定日	9月30日
定時株主総会	毎年6月
株主名簿管理人 特別口座の口座管理機関	三菱UFJ信託銀行株式会社
同連絡先	三菱UFJ信託銀行株式会社 証券代行部 東京都府中市日鋼町1-1 Tel 0120-232-711 (通話料無料) 郵送先 〒137-8081 新東京郵便局私書箱第29号 三菱UFJ信託銀行株式会社 証券代行部
上場証券取引所	東京証券取引所
公告の方法	電子公告により行います。 公告掲載URL https://www.osaki.co.jp/ (ただし、電子公告によることができない事故、その他のやむを得ない事由が生じた時には、日本経済新聞に公告いたします。)

(ご注意)

1. 株券電子化に伴い、株主様の住所変更、買取請求その他各種お手続きにつきましては、原則、口座を開設されている口座管理機関（証券会社等）で承ることとなっております。口座を開設されている証券会社等にお問合せください。株主名簿管理人（三菱UFJ信託銀行）ではお取り扱いできませんのでご注意ください。
2. 特別口座に記録された株式に関する各種お手続きにつきましては、三菱UFJ信託銀行が口座管理機関となっておりますので、上記特別口座の口座管理機関（三菱UFJ信託銀行）にお問合せください。なお、三菱UFJ信託銀行全国各支店にてもお取次ぎいたします。
3. 未受領の配当金につきましては、三菱UFJ信託銀行本支店でお支払いいたします。

大崎電気工業株式会社

東京都品川区東五反田二丁目10番2号

電話 (03) 3443-7171

ホームページアドレス <https://www.osaki.co.jp/>