

第 107 期 期末報告書

2020年4月1日から
2021年3月31日まで

大崎電気工業株式会社

行動指針

OPEN MIND

お客様に喜ばれる製品づくりを第一に心がけます

SOCIETY

社会と調和し、社会とともに発展を目指します

ACTIVITY

一人ひとりの力を最大限に活かし、夢とゆとりを創りだします

KNOWLEDGE

広く外の動きに関心を持ち、新しいものに積極的に挑戦していきます

INTEGRATION

会社全体の立場にたって考え、協力体制を作っていきます

CONTENTS

- 株主の皆様へ ……………1
 - 連結財務諸表 ……………4
 - 個別財務諸表 ……………6
 - 会社の概要 ……………8
 - 株式の概況 ……………9
 - 株主メモ
-

株主の皆様へ

平素は格別のご高配を賜り、厚くお礼申し上げます。

さて、第107期（2020年4月1日から2021年3月31日まで）を終了いたしましたので、ここに概況をご報告申し上げます。



取締役会長

渡辺 佳英

● 連結業績

当連結会計年度は、世界的な新型コロナウイルス感染症の影響により、社会・経済活動が急速に停滞したことから厳しい事業環境となりました。足下においても新型コロナウイルスの感染が変異株を中心に再拡大しており、予断を許さない状況が続いています。

このような状況のなか、当社グループはコロナ禍における事業環境の変化に対応しつつ、中期経営計画の重点戦略である「スマートメーターの付加価値創出とエネルギー・ソリューションの拡大」、「コアとなる新製品・新事業の創出」、「利益を重視したグローバル成長」、「グループ経営基盤の強化」を推進しています。

国内計測制御事業については、スマートメーターの受注が需要のピークアウトに加え、新型コロナウイルス感染症の影響によりスマートメーター設置が想定を下回ったことを受けて減少しました。また、エネルギーマネジメントサービス等もコロナ禍における顧客の投資抑制により減収となりました。

海外計測制御事業については、当社グループが展開する国々において、新型コロナウイルス感染症対策としてのロックダウン（都市封鎖）によりスマートメーター設置が想定を下回ったこと、新興国における新たな入札が遅れたことから、主に英国、アジア向けの売上が減少しました。また、イラク・クルド自治政府向け、カンボジア向けにつきましては、好調だった前年度と比較すると減収となりました。

その他（不動産事業等）については、主に製造装置事業の不振により、減収減益となりました。

これらの結果、下表のと通りの業績となりました。

(単位 百万円)

	2020年3月期	2021年3月期	前年度比	
			金額	比率
売上高	90,069	76,255	△13,813	△15.3%
営業利益	3,691	2,684	△1,006	△27.3%
経常利益	3,544	2,888	△656	△18.5%
親会社株主に帰属する当期純利益	1,197	482	△714	△59.7%

● 次期の見通し

国内計測制御事業については、スマートメーターにおいて、2024年度からの更新需要までの間、需要の停滞及び価格競争の継続が見込まれます。一方で、エネルギーの有効活用を実現するエネルギーマネジメント関連製品・サービスや、賃貸物件向けスマー

トラックなどは、新型コロナウイルス感染症の影響を大きく受けた当年度比で売上が拡大する見込みです。これにより、売上高は増収となる見通しです。一方、利益面においては、スマートメーター生産の操業度低下を見込んでいること、コロナ禍で縮減した販売管理費の増加を見込んでいることから、減益となる見通しです。

海外計測制御事業については、ソリューションサービスの提供により利益率が高いオセアニアにおける安定成長、英国プロジェクト向けの出荷増を中心に、当年度比で増収増益となる見通しです。

以上のことから、下表のような計画としています。

(単位 百万円)

	第2四半期			通期		
	21年3月期	22年3月期計画	当年度比	21年3月期	22年3月期計画	当年度比
売上高	35,734	39,000	+9.1%	76,255	83,000	+8.8%
営業利益	767	800	+4.2%	2,684	3,500	+30.4%
経常利益	744	700	△6.0%	2,888	3,300	+14.3%
親会社株主に帰属する当期純利益	△202	100	—	482	3,000	+522.0%

22年3月期通期計画の親会社株主に帰属する当期純利益には、海外子会社の売却に伴う特別利益を見込んでいます。

● 中期経営計画

2022-2026年3月期の中期経営計画は下表のとおりです。

(単位 百万円)

	22年3月期 計画	23年3月期 目標	24年3月期 目標	26年3月期 イメージ
売上高	83,000	85,000	88,000	
営業利益	3,500	5,000	5,500	8,000以上
経常利益	3,300	4,900	5,500	
親会社株主に帰属する当期純利益	3,000	2,800	3,500	
ROE	6.5%	6.0%	7.0%	9.0%以上

詳細はホームページの「説明会資料」(<https://www.osaki.co.jp/ja/ir/library/presentation.html>)をご覧ください。

● 配当金について

当社は株主の皆様に対し安定的な配当を継続することを前提としつつ、業績に応じた成果の配分を行うことを基本方針としています。具体的には、DOE（株主資本配当率）2%と、配当性向30%のいずれか高い額を目安に決定します。

	1株当たり配当金			配当金総額	連結配当性向
	中間	期末	年間		
20年3月期	10円	10円	20円	978百万円	81.7%
21年3月期	10円	10円	20円	980百万円	203.3%
22年3月期計画	10円	10円	20円		32.7%

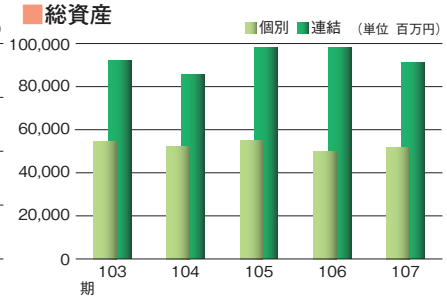
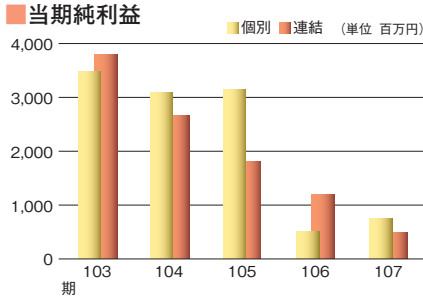
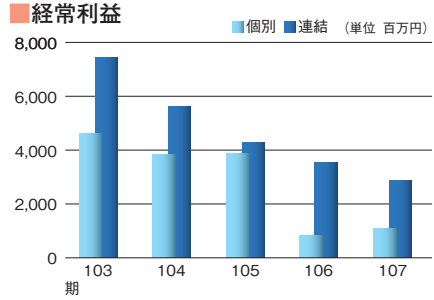
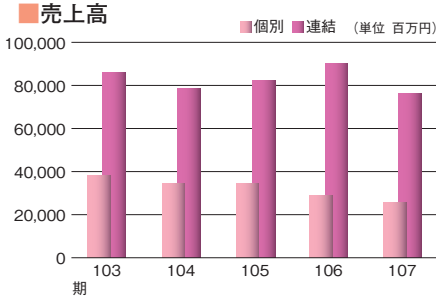
期末配当は計画どおり1株当たり10円といたしました。年間配当は中間配当と合わせて1株当たり20円となりました。次期も同額の配当を計画しています。

株主の皆様におかれましては、引き続き格別のご理解とご支援を賜りますようお願い申し上げます。

2021年6月

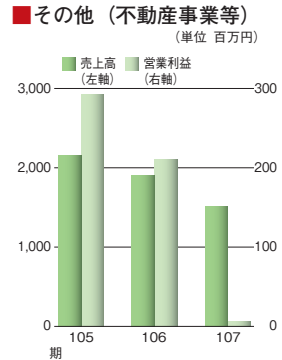
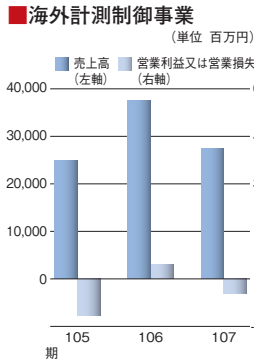
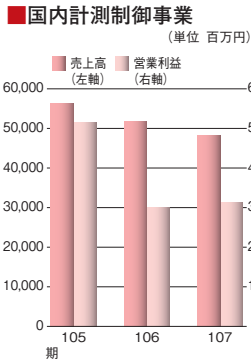
取締役会長 渡辺 佳英

●業績の推移



(注) 連結グラフは親会社株主に帰属する当期純利益を表示しております。

●セグメント別売上高、営業利益



(注) 報告セグメントの変更に伴い、第105期からの記載となっております。

連結財務諸表(要旨)

● 連結貸借対照表

(単位 百万円)

区 分	当連結会計年度 (2021年3月31日現在)	前連結会計年度 (2020年3月31日現在)
資産の部		
流動資産	53,090	56,980
固定資産	37,898	40,981
有形固定資産	27,455	28,752
無形固定資産	1,180	1,435
投資その他の資産	9,262	10,793
資産合計	90,989	97,962
負債の部		
流動負債	18,962	25,934
固定負債	13,139	13,390
負債合計	32,101	39,324
純資産の部		
株主資本	43,895	44,312
資本金	7,965	7,965
資本剰余金	8,750	8,750
利益剰余金	27,319	27,818
自己株式	△140	△223
その他の包括利益累計額	2,718	2,477
その他有価証券評価差額金	988	587
為替換算調整勘定	1,216	1,706
退職給付に係る調整累計額	514	183
新株予約権	509	544
非支配株主持分	11,764	11,303
純資産合計	58,887	58,637
負債純資産合計	90,989	97,962

(注) 1. 記載金額は、百万円未満を切捨てて表示しております。

2. 1株当たり純資産額

950円37銭

956円44銭

● 連結損益計算書

(単位 百万円)

区 分	当連結会計年度 (2020年4月1日から 2021年3月31日まで)	前連結会計年度 (2019年4月1日から 2020年3月31日まで)
売上高	76,255	90,069
売上原価	58,913	70,392
売上総利益	17,342	19,677
販売費及び一般管理費	14,657	15,986
営業利益	2,684	3,691
営業外収益	764	545
営業外費用	560	692
経常利益	2,888	3,544
特別損失	357	70
税金等調整前当期純利益	2,530	3,474
法人税、住民税及び事業税	1,174	1,376
法人税等調整額	△81	△92
当期純利益	1,437	2,190
非支配株主に帰属する当期純利益	955	993
親会社株主に帰属する当期純利益	482	1,197

(注) 1. 記載金額は、百万円未満を切捨てて表示しております。

2. 1株当たり当期純利益

9円84銭

24円47銭

● 連結株主資本等変動計算書

(単位 百万円)

当連結会計年度 (2020年4月1日から 2021年3月31日まで)	株主資本				
	資本金	資本剰余金	利益剰余金	自己株式	株主資本合計
当期首残高	7,965	8,750	27,818	△223	44,312
当期変動額					
剰余金の配当			△979		△979
親会社株主に帰属する当期純利益			482		482
自己株式の処分			△1	82	80
株主資本以外の項目の 当期変動額 (純額)					
当期変動額合計	—	—	△498	82	△416
当期末残高	7,965	8,750	27,319	△140	43,895

当連結会計年度 (2020年4月1日から 2021年3月31日まで)	その他の包括利益累計額				新株 予約権	非支配株主 持分	純資産 合計
	その他 有価証券 評価差額金	為替換算 調整勘定	退職給付 に係る 調整累計額	その他の 包括利益 累計額合計			
当期首残高	587	1,706	183	2,477	544	11,303	58,637
当期変動額							
剰余金の配当							△979
親会社株主に帰属する当期純利益							482
自己株式の処分							80
株主資本以外の項目の 当期変動額 (純額)	400	△490	330	240	△34	460	666
当期変動額合計	400	△490	330	240	△34	460	250
当期末残高	987	1,216	513	2,717	510	11,763	58,887

(注) 記載金額は、百万円未満を切捨てて表示しております。

● 連結キャッシュ・フロー計算書

(単位 百万円)

区 分	当連結会計年度 (2020年4月1日から 2021年3月31日まで)	前連結会計年度 (2019年4月1日から 2020年3月31日まで)
営業活動によるキャッシュ・フロー	10,503	△394
投資活動によるキャッシュ・フロー	△1,187	△4,120
財務活動によるキャッシュ・フロー	△6,939	328
現金及び現金同等物に係る換算差額	△87	130
現金及び現金同等物の増減額 (△は減少)	2,288	△4,055
現金及び現金同等物の期首残高	12,366	16,422
現金及び現金同等物の期末残高	14,654	12,366

(注) 記載金額は、百万円未満を切捨てて表示しております。

個別財務諸表(要旨)

● 貸借対照表

(単位 百万円)

区 分	当事業年度 (2021年3月31日現在)	前事業年度 (2020年3月31日現在)
資産の部		
流動資産	23,775	21,847
固定資産	27,951	28,182
有形固定資産	5,133	5,336
無形固定資産	714	696
投資その他の資産	22,104	22,148
資産合計	51,726	50,029
負債の部		
流動負債	13,255	11,852
固定負債	1,477	1,398
負債合計	14,733	13,250
純資産の部		
株主資本	35,495	35,647
資本金	7,965	7,965
資本剰余金	8,047	8,047
利益剰余金	19,623	19,857
自己株式	△140	△223
評価・換算差額等	988	587
その他有価証券評価差額金	988	587
新株予約権	509	544
純資産合計	36,993	36,779
負債純資産合計	51,726	50,029

(注) 1. 記載金額は、百万円未満を切捨てて表示しております。

2. 1株当たり純資産額

743円84銭

740円70銭

● 損益計算書

(単位 百万円)

区 分	当事業年度 (2020年4月1日から 2021年3月31日まで)	前事業年度 (2019年4月1日から 2020年3月31日まで)
売上高	25,610	28,675
売上原価	19,839	22,664
売上総利益	5,771	6,011
販売費及び一般管理費	5,437	5,905
営業利益	333	105
営業外収益	879	947
営業外費用	119	216
経常利益	1,093	837
特別損失	325	89
税引前当期純利益	768	747
法人税、住民税及び事業税	34	203
法人税等調整額	△13	34
当期純利益	747	509

(注) 1. 記載金額は、百万円未満を切捨てて表示しております。

2. 1株当たり当期純利益

15円24銭

10円42銭

●株主資本等変動計算書

(単位 百万円)

当事業年度 (2020年4月1日から 2021年3月31日まで)	株主資本				
	資本金	資本剰余金	利益剰余金		
		資本準備金	利益準備金	その他利益剰余金	
				別途積立金	繰越利益剰余金
当期首残高	7,965	8,047	698	7,800	11,358
当期変動額					
剰余金の配当					△979
当期純利益					747
自己株式の処分					△1
株主資本以外の項目の 当期変動額 (純額)					
当期変動額合計	—	—	—	—	△233
当期末残高	7,965	8,047	698	7,800	11,124

当事業年度 (2020年4月1日から 2021年3月31日まで)	株主資本		評価・換算 差額等	新株予約権	純資産合計
	自己株式	株主資本合計	その他有価証券 評価差額金		
当期首残高	△223	35,647	587	544	36,779
当期変動額					
剰余金の配当		△979			△979
当期純利益		747			747
自己株式の処分	82	80			80
株主資本以外の項目の 当期変動額 (純額)			400	△34	365
当期変動額合計	82	△151	400	△34	213
当期末残高	△140	35,495	988	509	36,993

(注) 記載金額は、百万円未満を切捨てて表示しております。

会社の概要 (2021年3月31日現在)

● 会社概要

■ 設立年月日	1937年1月26日		
■ 資本金	7,965百万円		
■ 主要な事業内容	電気機械器具、装置並びに一般機械器具、装置の製造及び販売		
■ 従業員数	562名		
■ 事業所			
本社	〒141-8646	東京都品川区東五反田二丁目10番2号 東五反田スクエア	電話 (03) 3443-7171 (代表)
埼玉事業所	〒354-8501	埼玉県入間郡三芳町藤久保1131番地	電話 (049) 258-1205
札幌営業所	〒060-0005	札幌市中央区北五条西五丁目2番地12 住友生命札幌ビル	電話 (011) 251-6622
仙台営業所	〒980-0014	仙台市青葉区本町二丁目5番1号 オーク仙台ビル	電話 (022) 223-3747
名古屋営業所	〒461-0004	名古屋市東区葵三丁目23番10号 千種ファーストビルかとう	電話 (052) 933-2229
大阪営業所	〒531-0072	大阪市北区豊崎三丁目20番9号 三栄ビル	電話 (06) 6373-2556
広島営業所	〒730-0037	広島市中区中町9番12号 中町三井ビル	電話 (082) 243-1611
沖縄営業所	〒902-0077	沖縄県那覇市長田一丁目22番18号	電話 (098) 832-7406

● 役員 (2021年6月25日現在)

取締役会長 (代表取締役)	渡辺 佳英	社外監査役	山本 滋彦
取締役社長執行役員 (代表取締役)	渡辺 光康	社外監査役	北井 久美子
取締役副社長執行役員 (代表取締役)	川端 晴幸	常務執行役員	駒沢 聡
取締役専務執行役員	根本 和郎	常務執行役員	畠山 淳実
取締役常務執行役員	上野 隆一	執行役員	太田 毅彦
社外取締役	高島 征二	執行役員	阿部 純
社外取締役	笠井 伸啓	執行役員	畠山 広行
常勤監査役	堀 長一郎	執行役員	徳本 法之
監査役	山中 利雄	執行役員	小野 信之
		執行役員	高橋 浩司
		執行役員	高田 俊明

● グループ会社

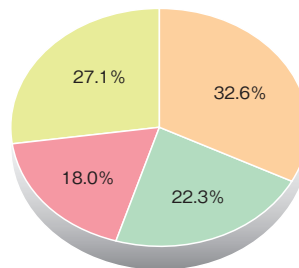
株式会社エネゲート	大崎ブラテック株式会社	大崎エンジニアリング株式会社
大崎電気システムズ株式会社	大崎データテック株式会社	大崎エステート株式会社
岩手大崎電気株式会社	大崎テクノサービス株式会社	OSAKI United International Pte. Ltd.
EDMI Limited		他

株式の概況 (2021年3月31日現在)

●株式の状況

発行可能株式総数 100,000,000株
 発行済株式の総数 49,048,418株
(自己株式218,762株を除く)
 株主数 5,807名

●所有者別株式分布状況



金融機関 32.6%
 その他の法人 22.3%
 外国法人等 18.0%
 個人その他 27.1%

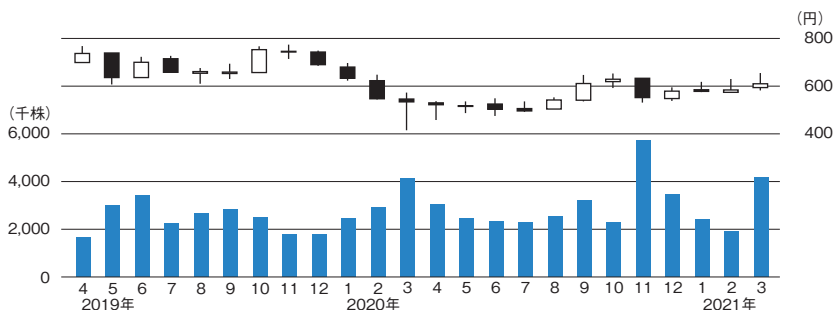
(注) 自己株式は「個人その他」に含まれております。

●大株主

株主名	持株数 (千株)	持株比率 (%)
日本マスタートラスト信託銀行株式会社(信託口)	4,438	9.0
株式会社日本カストディ銀行(信託口)	3,739	7.6
有限会社光パワー	2,930	5.9
GOVERNMENT OF NORWAY	2,009	4.0
大崎電気工業取引先持株会	1,754	3.5
株式会社三菱UFJ銀行	1,552	3.1
九電テクノシステムズ株式会社	1,389	2.8
重田康光	1,379	2.8
渡辺佳英	1,152	2.3
富国生命保険相互会社	1,104	2.2

(注) 持株比率は、自己株式を控除して計算し、小数第2位以下を切捨てて表示しております。

●株価と出来高の推移



●株主メモ

事業年度	4月1日から翌年3月31日まで
期末配当金受領株主確定日	3月31日
中間配当金受領株主確定日	9月30日
定時株主総会	毎年6月
株主名簿管理人 特別口座の口座管理機関	三菱UFJ信託銀行株式会社
同連絡先	三菱UFJ信託銀行株式会社 証券代行部 東京都府中市日鋼町1-1 Tel 0120-232-711 (通話料無料) 郵送先 〒137-8081 新東京郵便局私書箱第29号 三菱UFJ信託銀行株式会社 証券代行部
上場証券取引所	東京証券取引所
公告の方法	電子公告により行います。 公告掲載URL https://www.osaki.co.jp/ (ただし、電子公告によることができない事故、その他のやむを得ない事由が生じた時には、日本経済新聞に公告いたします。)

(ご注意)

1. 株券電子化に伴い、株主様の住所変更、買取請求その他各種お手続きにつきましては、原則、口座を開設されている口座管理機関（証券会社等）で承ることとなっております。口座を開設されている証券会社等にお問合せください。株主名簿管理人（三菱UFJ信託銀行）ではお取り扱いできませんのでご注意ください。
2. 特別口座に記録された株式に関する各種お手続きにつきましては、三菱UFJ信託銀行が口座管理機関となっておりますので、上記特別口座の口座管理機関（三菱UFJ信託銀行）にお問合せください。なお、三菱UFJ信託銀行全国各支店にてもお取次ぎいたします。
3. 未受領の配当金につきましては、三菱UFJ信託銀行本支店でお支払いいたします。

大崎電気工業株式会社

東京都品川区東五反田二丁目10番2号

電話 (03) 3443-7171

ホームページアドレス <https://www.osaki.co.jp/>