

形名

TYE7-1D

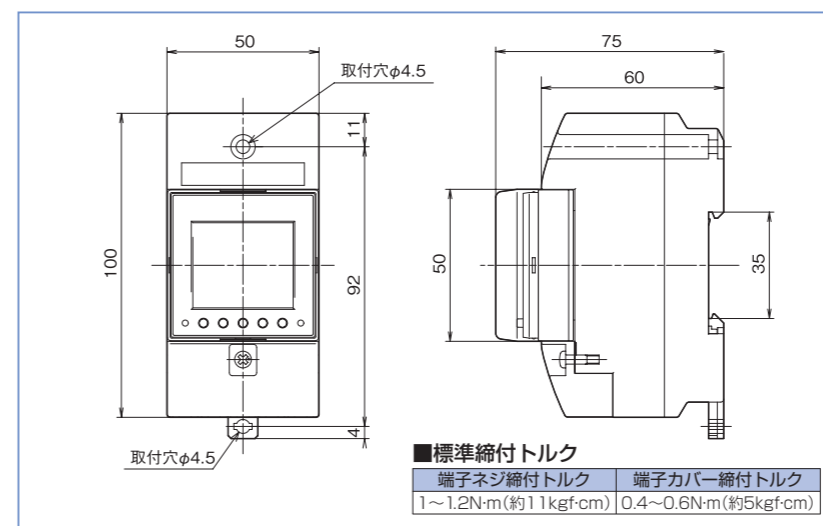
特長

基本的特長はP5をご覧ください。

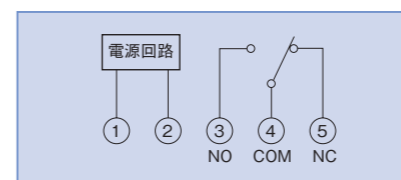
- 無通電状態でも設定ができます。
盤に取り付ける前や停電中などの無通電状態でも、あらかじめ手元で設定可能です。
- 閏年自動補正機能
閏年自動補正機能により、いつでも正しい日にちを表示します。
- わかりやすい操作性
「入」、「切」を組み合わせることで表示・設定します。大型液晶表示器により、設定の時も見やすく操作が簡単です。
- 夏時間制(サマータイム)対応
サマータイムが、導入されても大丈夫です。ボタンを1回押すだけで、時間を1時間進め、もう1回押すと、1時間戻します。



外形寸法図

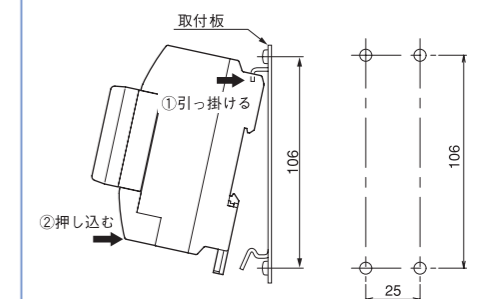


端子配置図

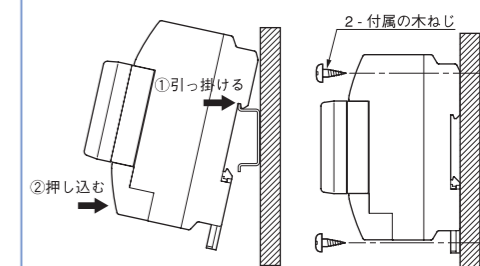


取付方法

1. 協約ブレーカ取付爪(板)による取り付け



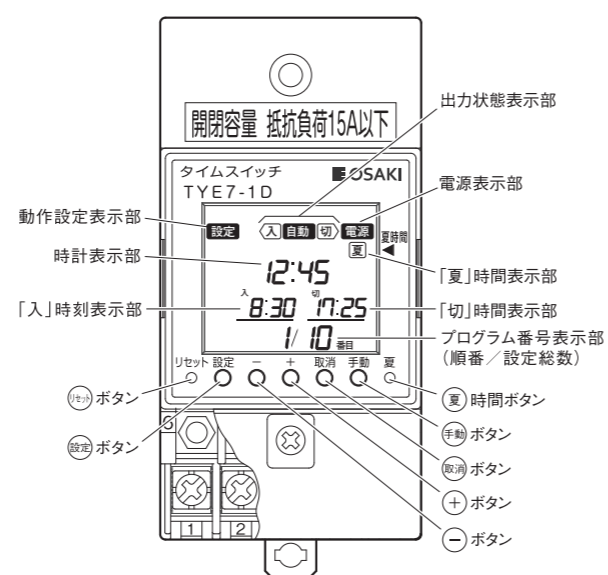
2. IECレール取り付け (35mm幅) 3. 表面取り付け



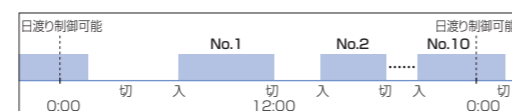
仕様

形名	TYE7-1D
制御種類	24時間制御
制御周期	24時間
電源	定格電圧 AC100-200V共用 (AC80~240V) 周波数 50/60Hz共用 消費電力 AC200V/60Hz時 2.5VA以下(1W以下)
時計部	時刻表示 24時間制(0時00分~23時59分) 精度 月差±15秒以内(周囲温度25℃において)
設定	動作回数 最大10動作(「入」「切」組合せ) カレンダー・時計 時、分 設定単位 1分 最小設定間隔 1分
出力	出力回路数 1回路(無電圧C接点) 出力方式 単極双投・別回路(無電圧)
力	接点容量 抵抗負荷 AC250V 15A以下 誘導負荷 DC24V 15A以下
停電補償	累積停電期間 5年間
使用温度範囲	-10℃~+50℃
使用湿度範囲	85%以下(結露、氷結しないこと)
質量	約190g
外形寸法	50(W)×100(H)×75(D)
取付方法	協約取付・IECレール取付・表面取付共用
標準価格(税抜)	14,000円

各部の名称

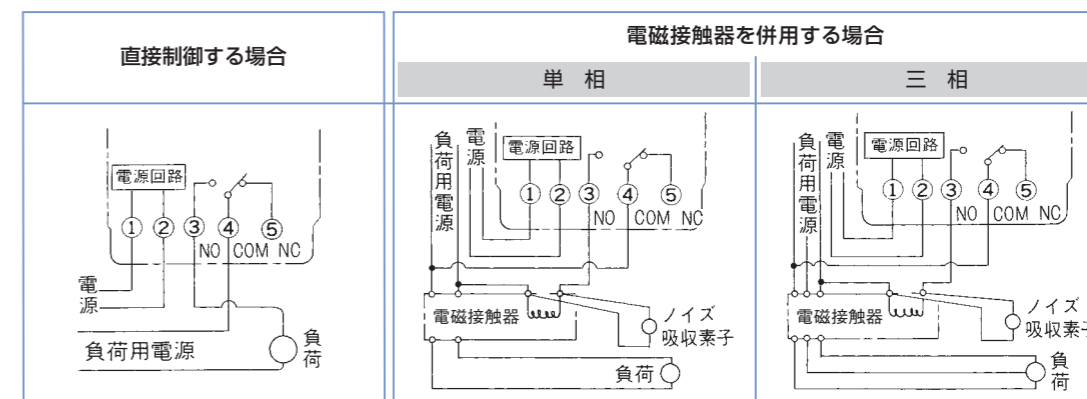


制御方法 (24時間制御)



No.1の「入」と「切」、No.2の「入」と「切」...と順に設定。最大No.10の組合せ(10動作)まで可能。

接続例



※TYE0-0000Kシリーズからの更新、有電圧(同一回路)としてご使用の場合はP.4を参照してください。

●接続可能な負荷台数(目安)

	水銀灯(高力率/低力率)		蛍光灯(高力率/低力率)		白熱灯		
	40W	100W	20W	40W	110W		
100V	5/2灯	2/1灯	-	10/10灯	6/3灯	2/-灯	5灯
200V	-	-	2/-灯	-	-	-	-

注)抵抗負荷以外の負荷を制御する場合にはタイムスイッチの誤動作・破壊を防止するために、電磁接触器をご使用のうえ、ノイズ吸収素子を接続してください。
例:日通工業(株)製 CR2B104C121(125V定格) CR2E104C121(250V定格)、岡谷電機産業(株)製 S-1201(150V定格)XE-1201(250V定格)